

Boletín de Frutas y Hortalizas - Pelón



El presente boletín electrónico forma parte de las acciones realizadas a partir del Convenio de Cooperación Técnica celebrado entre el Instituto Nacional de Tecnología Agropecuaria y la Corporación del Mercado Central de Buenos Aires

mercadocentral.gob.ar

nro. **79**

Junio 2018

Contenido

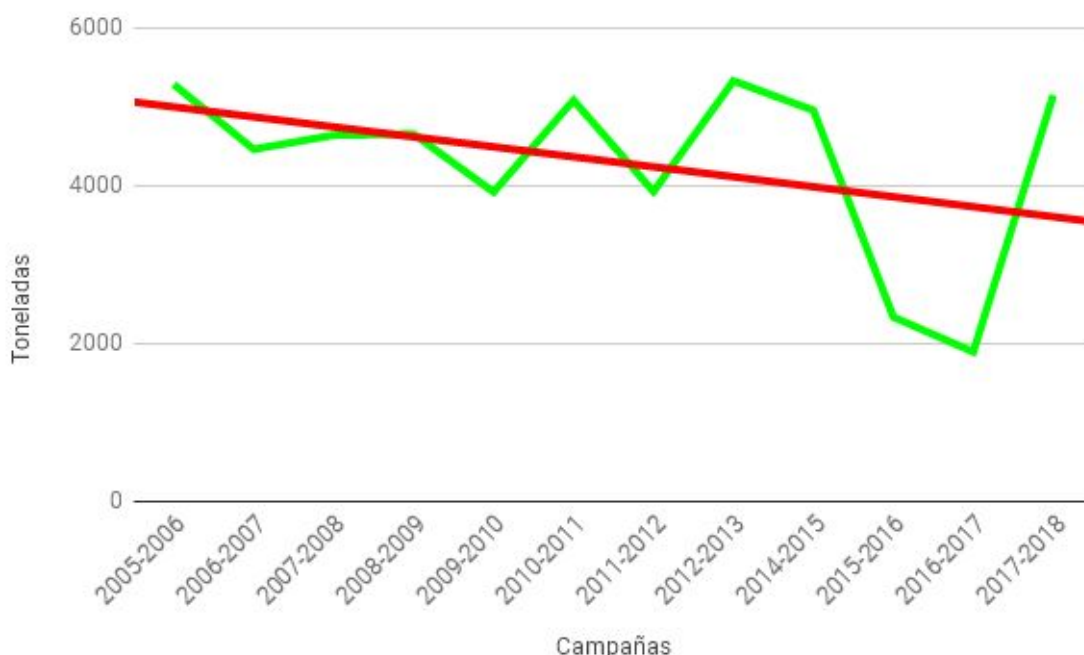
1. Oferta de Pelones (*Prunus persica* (L) Batsch variedad *nucipersica*) en el Mercado Central de Buenos Aires. Campaña 2017/2018.
2. Composición varietal de la oferta de Pelón en el Mercado Central de Buenos Aires (Campaña 2017-2018).
3. Valor nutricional de los Pelones.

Oferta de Pelones (Prunus persica (L) Batsch variedad nucipersica) en el Mercado Central de Buenos Aires. Campaña 2017/2018.

El ingreso de Pelones en el Mercado Central de Buenos Aires (MCBA) en la última campaña 2017-2018 fue de 5.152 Tn. siendo un 175 % superior respecto a la campaña anterior (2016-2017) que fue de 1.897 Tn.

Del análisis del gráfico N° 1 “Ingresos y tendencia de los volúmenes de la oferta de Pelones en el MCBA” se destaca el descenso de la línea de tendencia, aunque el volumen ingresado fue incrementado por el resultado de última campaña.

Gráfico N° 1: Ingresos y tendencia de los volúmenes de la oferta de Pelones en el MCBA



Fuente: Elaboración propia con datos suministrados por el Departamento Información y Desarrollo Comercial, CMCBA

La tabla N° 1 indica los ingresos provenientes de las diferentes provincias y países productores y la oferta mensual durante la campaña 2017-2018 .

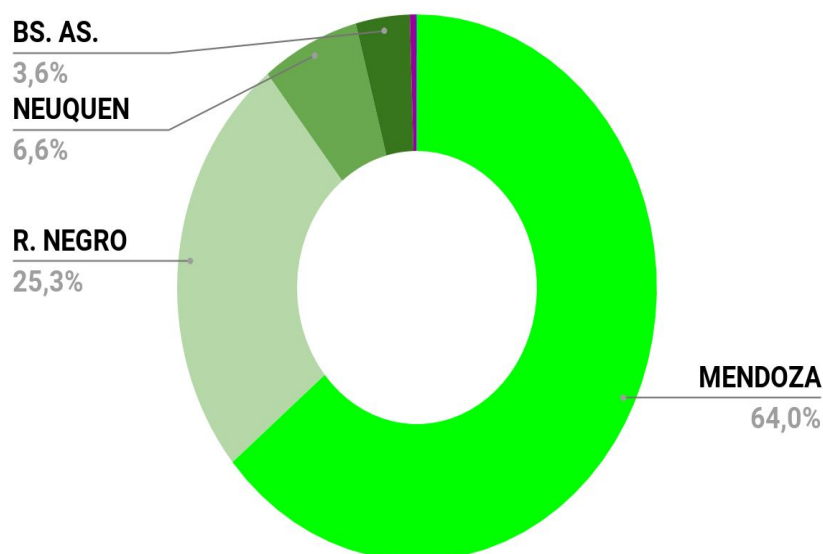
Tabla N° 1: Ingresos mensuales de Pelones al MCBA, según procedencia.
Valores en toneladas. Campaña 2017/2018

PROCEDENCIA	NOV	DIC	ENE	FEB	MAR	ABR	TOTAL	%
MENDOZA	9,4	447,2	1.040,2	1.105,6	660,8	32,4	3.295,6	64
R. NEGRO	0	112,5	338,4	398,2	449,2	6,5	1.304,8	25
NEUQUEN	0	17,3	106,4	69,6	133	13,6	339,9	6.6
BS. AS.	30,6	66,4	33,1	57,2	0	0	187,3	3.6
CHILE	0	0	0	21,8	0	0	21,8	0,4
SAN JUAN	0	0	1,1	0,9	0,5	0	2,5	0,4
TOTAL	40	643,4	1.519,2	1.653,3	1.243,5	52,5	5.152	100

Fuente: Elaboración propia en base a los datos aportados por Departamento de Información. MCBA.

Del análisis de la tabla N° 1 surge la estacionalidad de las diferentes zonas productoras, también que las tres primeras provincias que ofertan Pelones en el MCBA siguen siendo Mendoza, Río Negro y Neuquén las cuales en esta campaña participan con más del 96 % del total de Pelones ingresados.

Gráfico N° 2: Participación porcentual de las diferentes zonas de producción de Pelones en el MCBA. Campaña 2017-2018.



Fuente: Elaboración propia en base a los datos aportados por Departamento de Información. MCBA.

Composición varietal de la oferta de Pelones en el Mercado Central de Buenos Aires (Campaña 2017-2018)

En esta última campaña ingresaron al MCBA 24 variedades diferentes de Pelones

De las 24 variedades que componen la oferta de Pelón, las 3 primeras representan el 46,3 % del total de Pelones ingresados.

Tabla N° 2: Ingreso al MCBA de las 24 principales variedades de Pelón. Campaña 2017-2018

ORDEN	VARIEDAD	AÑO 2017		AÑO 2018					
		NOV	DIC	ENE	FEB	MAR	ABR	TOTAL	%
0	SIN IDENTIFICACIÓN VARIETAL	0	0	434,3	567,1	468,1	19,5	1489	28,9
1	CALDESI	4,5	371,7	369,5	63,5	35,1	0	844,3	16,4
2	VENUS	0	0	303,1	445,4	21,8	0	770,3	15,0
3	ANIVERSARIO INTA	11,2	257	206,1	180,9	99,4	12,6	767,2	14,9
4	ARTIC SNOW	0	3	25,2	60,9	303,9	11	404	7,8
5	FANTASY	0	1,7	117	117,9	12,3	0	248,9	4,8
6	AUGUST CREST	0	0	0	112,8	129,3	0,3	242,4	4,7
7	FAIRLANE	0	0	2,5	9,6	105,9	0	118	2,3
8	FLAMEKIST	0	0,6	6,2	36,6	25,4	1	69,8	1,4
9	LEGRAND	0	0,5	6,4	23,2	18,3	0	48,4	0,9

10	NECTA RED	21,6	1,4	7,6	10,6	5,4	0	46,6	0,9
11	SWEET SEPTEMBER	0	0	0	10,4	15,6	3,4	29,4	0,6
12	LATE LEGRAND	0	0	7,9	12,2	1	0	21,1	0,4
13	RED DIAMOND	1,7	6,2	7,4	0	0	0	15,3	0,3
14	STAR DELICIOUS	0	0	6,2	2,2	0	0	8,4	0,2
15	EARLY SUNGRAND	0	0,5	6,5	0	0	0	7	0,1
16	BLANCO	0	0	0	0	0	4,7	4,7	0,1
17	STARKRIMSON	0	0	4,5	0	0	0	4,5	0,1
18	SUMMER GRAND	0	0	3,6	0	0	0	3,6	0,1
19	FIREBRITE	0	0	3,3	0	0	0	3,3	0,1
20	AUTUMN GRAND	0	0	0	0	2	0	2	0,0
21	FLAVOR TOP	0	0	1	0	0	0	1	0,0
22	SUN RED	1	0	0	0	0	0	1	0,0
23	OBLIGADO INTA	0	0	0,9	0	0	0	0,9	0,0
24	RED JUNE	0	0,8	0	0	0	0	0,8	0,0
	TOTAL EN TONELADAS	40	643,4	1.519,2	1.653,3	1.243,5	52,5	5.152	100
	PORCENTAJE	0,8	12,5	29,5	32,1	24,1	1,0	100	

Fuente: Elaboración propia con datos suministrados por el Departamento Información y Desarrollo Comercial, MCBA

La mayor oferta de Pelones en la campaña se produjo durante el mes de febrero con un ingreso de 1.653,3 tn lo que representó un **32,1 %** de participación relativa.

Es importante que en la declaración de las Guías Frutihortícolas las especies figuran con el nombre de la variedad, ya que de esta manera se facilita la identificación del producto, posterior manejo y su comercialización.

En muchos casos esa información no está disponible, por lo cual no se pueden identificar variedades que se registran en las estadísticas como "sin identificación varietal".




Trabajo realizado por el Ing. Agr. Mario Peralta - CMCBA
mperalta@mercadocentral.gob.ar

3. Valor nutricional de los Pelones.

Nutrientes	Aportes de nutrientes contenido en 100 gramos de Pelón *	Requerimientos diarios de un hombre/mujer entre 29 y 39 años **
Agua (g)	87,59	
Lípidos (g)	0,32	
Carbohidratos (g)	10,55	
Fibra (g)	1,7	
Energía (Kcal)	44	3.000/2300
Proteína (g)	1.06	54/41
Azúcar total (g)	7,89	
Calcio (mg)	6	1.000
Hierro (mg)	0.28	10/18
Magnesio (mg)	9	350/330
Fósforo (mg)	26	700
Tiamina (mg)	0.034	1.2/0.9
Potasio (mg)	201	3.500
Niacina (mg)	1,125	20/15
Vitamina B6 (mg)	0.025	1.8/1.6
Folato (µg)	5	400
Vitamina C (mg)	5,4	60
Vitamina A UI	332	3.333/2.666

Fuente: USDA National Nutrient Database

Variedades de Pelones

		
<p>Aniversario</p>	<p>Fantasia</p>	<p>Obligado INTA</p>
		
<p>Caldesi 2000</p>	<p>Venus</p>	<p>Don Bacilio (Perico- Jujuy)</p>

Para comunicarse personalmente con los coordinadores técnicos del Convenio INTA - Mercado Central dirigirse al Edificio Administrativo, Cuarto Piso, de la Corporación del Mercado Central de Buenos Aires. Autopista Ricchieri y Boulogne Sur Mer, Tapiales, Provincia de Buenos Aires, Argentina.

Ing. Agr. J. Fernández Lozano

flozano@mercadocentral.gob.ar

Ing. Agr. Claudio Olaf Budde

budde.claudio@inta.gob.ar

Corp. del Mercado Central de Buenos Aires

Tel: 011-4480-5500, oficina INTA, int. 5741 o 4480-5517